

MONTERINGSPROSEDYRE

Redningsleider for flytebrygge (MS-00117)

Forlengerledd (MS-00119)

FØR DU STARTER


Les gjennom prosedyren og se på bildene.
Gjør klar verktøy. Dette er ikke inkludert.
Du trenger:

- Saks [for posen med skruer]
- Drill
- 6mm murbor til forboring for betongskruene
- Pipenøkkel
- Fastnøkkel

PRODUKTBEKRIVELSE

Redningsleideren består av en stigedel, 2 håndbøylere, 4 stk treskuer 8 x 70 A4, 4 stk betongskruer [HUS-HR 6x45], 4 stk 6kt skr M10x35 A4 m/skiver og låsemuttere.

Dersom du har bestilt forlengerledd vil denne pakken inneholde; forlengerstige ca. 1,2 meter, 2 stk vinkelfester, 2 stk betongskruer, 4 stk 6kt skruer med låsemutter og skive



MS-00117

Håndbøylene er 500 mm
Stigen er 1185 mm lang og 500 mm bred



Ekstra skjøtestykke

MS-00119

Lengde 1180,5 mm.
Brukes til høye flytebrygger. Monteres med vinkelbeslag mot bryggeveggen.

MONTERING


1. Start med å skru sammen håndbøylene med stigen. Bruk sekskant skrue med skive og muttere.

2. Plassér redningsleideren på ønsket plass og markér hvor de 4 hullene treffer, for at du skal forbore på riktig sted.

3. Forbor hull, skru fast betongskruer på de 4 hullene. Husk å blåse og koste hullene rene før du skrur ned skruene!


4. De 4 siste treskruene skrues fast i fenderstokken.

5. Dersom du har kjøpt forlengerledd, art. nr MS-00119, så kobler du sammen stigene med sekskantskrue, skrive og mutter. Vinkelbeslaget monteres med betongskruer mot flytebryggeveggen.



FORLENGERLEDD

5. Dersom du har kjøpt forlengerledd, så kobler du sammen stigene med sekskantskrue, skrive og mutter. Vinkelbeslaget monteres med betongskruer mot flytebryggeveggen.



SKRU SAMMEN HÅNDBØYLE MED STIGE

1. Start med å skru sammen håndbøylene med stigen. Bruk sekskant skrue med skive og muttere.



MONTERING PÅ BETONGDEKKE

2-3. Plassér redningsleideren på ønsket plass og markér hvor de 4 hullene treffer, for at du skal forbore på riktig sted. Forbor og skru fast.



TRESKRUER

4. De 4 siste treskruene skrues fast i fenderstokken.